



総合ツールメーカー
山真製鋸 株式会社
〒435-0056 静岡県浜松市中央区小池町26-42
TEL (053)468-6380 FAX (053)468-6370



ICEMAN HYBRID AIR
取扱説明書

ICEMAN[®]

PAT.P

- 01 色展開・付属品
- 02 各部位名称・仕様・寸法
- 04 使用方法
- 05 洗濯方法
- 06 装着注意事項
- 07 オプション
- 08 注意事項



印刷が不鮮明な場合、小さくて見にくい場合はPDFでも確認が出来ます。[ダウンロードページはこちら](#)



色展開・付属品

内容物



ブラック



アーミーグリーン **数量限定**

付属品



AR24Vファン



AR24Vバッテリー
1000mAh/7.7V(77Wh)



アイスエアー

各部位名称・仕様・寸法


前面



内側

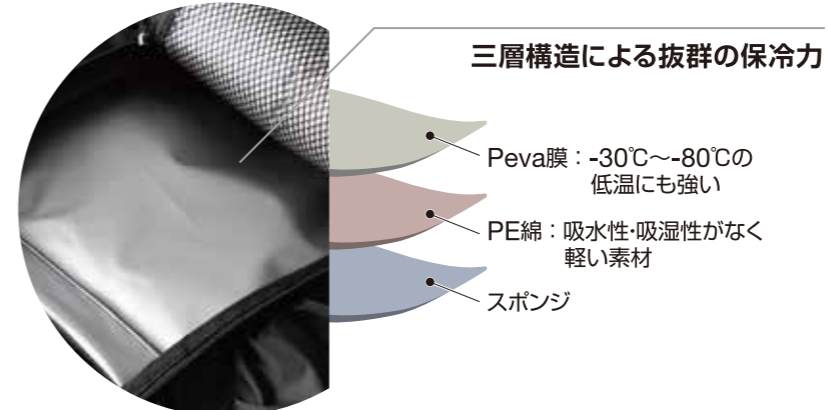


ファン

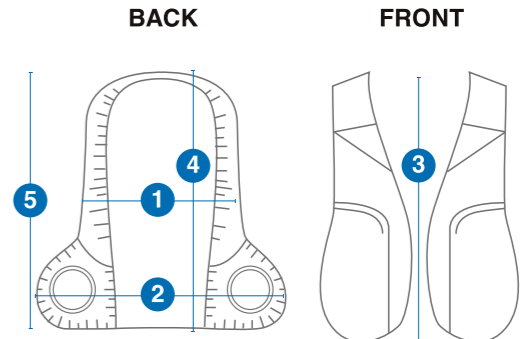


背面ポケット仕様

※ハイドレーション・保冷剤・ドリンクを保管可能



寸法

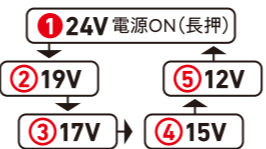


背面



メインポケットの内裏側にはメッシュポケットがついています。

バッテリー



仕様

アイスマン HYBRID AIR仕様
 ●ウエア素材: 表地 ポリエステル100%
 裏地 ポリエステル100%
 ●保冷仕様部: Peva、PE、スポンジ

AR24Vファン仕様
 ●厚さ: 40mm ●外径: 106mm
 ●重さ: 約103g / 1個
 ●風量:
 24V—約100ℓ/秒、19V—約73ℓ/秒、
 17V—約66ℓ/秒、15V—約61ℓ/秒、
 12V—約51ℓ/秒

AR24Vバッテリー仕様 リチウムイオンポリマー
 ●容量: 10000mAh/7.7V(77Wh)
 ●サイズ: 高さ11.7cm×W7.2cm×D2.8cm
 ●重さ: 約330g
 ●出力: ファン接続プラグ:
 24V/19V/17V/15V/12V(最大30W)
 Type-C接続ポート: 5V/9V/12V/15V/20V(最大30W)、
 USB-A接続ポート: 5V/9V/12V(最大20W)
 ●充電時間: 約4~4.5時間(Type-C PD20W充電)

バッテリー仕様時間の目安
 24V - 約3時間、19V - 約5時間、17V - 約6.5時間、
 15V - 約8.5時間、12V - 約11.5時間

付属品
 ●アイスマンAR24Vファン×2
 ●アイスマンAR24Vバッテリー×1
 ●アイスアア×2
 ●ファンケーブル×1
 ●ACアダプター×1
 ●充電ケーブル×1
 ●取扱説明書×1
 ※スマホ供給用のケーブルは付属していません

SIZE	FREE S~5L相当
①胸囲	80~138
②肩幅	49
③前身丈	39
④着丈	39
⑤後身丈	44.5 (cm)

サイズ表記は目安です

安全上の注意
 ケガなど自己を未然に防ぐために、ご使用前に取扱説明書に記載されています、「注意事項(P8)」をすべてお読みの上、指示に従って正しくご使用ください。

使用方法

事前準備



① バッテリーを充電します。



② アイスエアーを冷凍します。

使用準備



③ ファンを回して2つに分けます。



④ ベストの穴にファンを取り付け(挟み込み)ます。



⑤ ファンのポケットからバッテリーに接続するケーブルをエアダクト内から前面に通していきます。



⑥ 逆側のファンにはポケット内の穴から通していきます。



⑦ ケーブルとファン・バッテリーを繋げます。



⑧ バッテリー側面にある電源をつけます。


着用



⑨ バッテリーをポケットにしまします。



⑩ ベストを背負い、前面のバックルを閉めます。



⑪ 肩部が裏返らないように注意してください。



⑫ 前面アジャスターでフィット感を調整します。

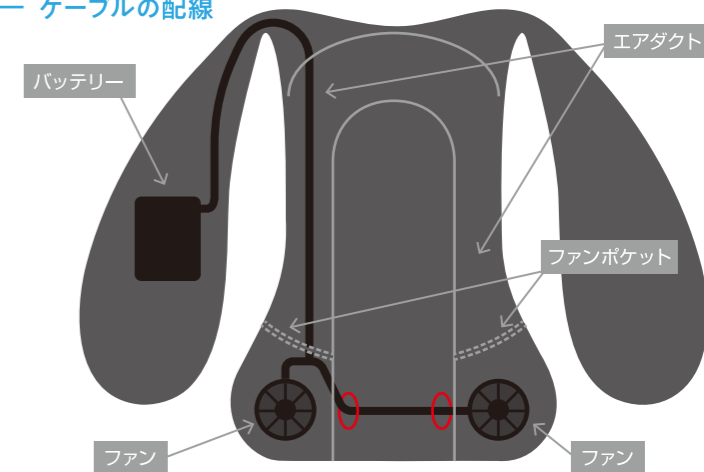


⑬ 脇部の調整ベルトを閉めてフィット感を調整します。



⑭ アイスエアーを保冷剤収納ポケットに入れます。

ケーブルの配線



フルハーネスのご使用时

体に密着していない場合、冷却効果が低減、または得られない可能性があります。



フルハーネスの部品をすべて取り付けてからランヤード通し口を使い取り付けてください。本製品の外側ではフルハーネスはご使用できません。本製品の内側でご使用ください。

※フルハーネスによって仕様が異なるためフルハーネスの取扱説明書も参照して取り付けてください。

6

洗濯注意事項

手洗い



手洗いの場合は、タライや洗面台などに水を溜め、行ってください。

洗濯機



洗濯機の場合は必ず洗濯ネットに入れて行ってください。漂白剤は使用しないでください。

※メインポケットのファスナーを開けてください。

! 洗濯時の注意事項

水温は30℃以下で、中性洗剤を使用してください。
必ずバッテリー・ファン部品を外してください。

7

オプション

アイスマンAR24Vバッテリーセット

専用ファン接続で24V出力可能なモバイルバッテリー



リチウムイオンポリマー電池(10000mAh)を内蔵し、専用ファンで最大風量毎秒約100ℓを実現。24V出力可能な大容量モバイルバッテリーです。ファン接続プラグ以外にUSBType-Cポートと最大3AのUSB-Aポートを搭載しスマホ充電にも対応。付属のACアダプターはPD20W (PowerDelivery)規格に対応し急速充電が可能です。

品番 KBTS24V-10000-SET
JAN 4534587 975025
定価 13,800円 (税別)



アイスエアー

約8℃で冷却。繰り返し冷凍可能な保冷剤



スピード冷却を実現する保冷剤。アイスマンHYBRID-AIRの両胸裏に入れ、体を急速に冷やすことができます。

品番 ICMPA-IA
JAN 4534587 975049
定価 600円 (税別)



アイスマンHV24Vファン

新開発24Vブラシレスモーターファン

専用バッテリーの24V出力により最大風量毎秒約100ℓを実現しました。厚さ40mmの薄型の新開発ブラシレスモーターで使い勝手良く、耐久性にも優れます。アイスマンハイブリッドAIRの取り付けに最適なファンです。



品番 HP24V-RD-SET
JAN 4534587 975032
定価 7,000円 (税別)



アイスハイドレーション

服を着たまま水分補給と保冷が可能

アイスマンHYBRID-AIRの保冷バック内に市販の保冷剤を入れ、アイスハイドレーションを設置することで飲料用の水分を冷却保存することができます。熱中症の対策は身体を冷やして水分補給です。アイスハイドレーションは服を着用したまま、身体を冷やしながら冷たい飲料水を飲むことができます。



品番 ICM-HYD1
JAN 4534587 785976
定価 4,000円 (税別)



注意事項

⚠ 危険

- 金属などを差し込まない、コネクタ端子を金属などでショートさせないでください。
- 故障や事故の原因となりますので、専用ファン以外は使用しないでください。
- 使用前に各接続部を確認し、ホコリなどの付着やコネクタ部の変形・破損したものは使用しないでください。
- 使用中に異常な高熱、異臭に気づいたら、すぐに中止しケーブル類をはずしてください。
- 液体や異物が内部に入ったり、煙、異臭、異音がしたら、すぐにウェア、充電器、ケーブルを抜いてください。

誤った取扱をした際に、使用者が死亡または重傷を負う可能性が大きいと想定される内容

- 分解・改造・修理をしないでください。
- 直射日光の当たる場所、炎天下の車内や火のそばなど高温の場所で、充電・使用・保管をしないでください。
- 本製品を火中に入れたり、電子レンジ、オーブン、高压容器などで加熱しないでください。
- 感電やショートによる発火、故障の原因になりますので水につけたり濡らさないでください。また、水濡れした状態のまま使用しないでください。

⚠ 警告

- ファンに指を絶対に入れないでください。お子様が使用してファンに指を入れないよう、特に気をつけてください。
- 乳幼児・小児の手の届く場所で使用・保管をしないでください。
- 髪をファンに近づけすぎないように気をつけてください。
- 着用したまま眠らないでください。また、着用していない時はスイッチを必ず切ってください。運搬時、保管時は、必ずスイッチを切ってください。
- 使用しない場合、全ての接続箇所をはずし、安全な場所に保管をしてください。

誤った取扱をした際に、使用者が死亡または重傷を負う可能性が想定される内容

- 溶接等の火花が飛ぶ現場などファンに火花が入るような状態での作業は絶対に使用しないでください。ファンから火花等を吸い込み、やけどを負う恐れがあります。
- 湿度の高い場所、漏電、漏水の危険があるところで保管をしないでください。
- 強い静電気の発生する場所では使用しないでください。
- 重い物を載せたり、落下しやすい場所、磁気、ホコリの多い場所に置かないでください。
- 接続した状態(通電中)は、お手入れをしないでください。
- 熱のこもる場所(バッグ、布団の中など)ファンが体に触れる環境で使用しないでください。

⚠ 注意

- 使用時に接続部を確認してまっすぐ接続し、無理な力を加えて接続しないでください。根元まで実に差し込んでください。
- ご使用后、洗濯時には、必ず電気部品を全て取り外しウェアだけを洗濯してください。
- ファン丸洗いに対応していません。ファンのお手入れにはウェットティッシュ、ティッシュ、綿棒を使用してください。クリーナー液などを使用する際は直接ファンに吹きかけないでください。
- 本製品が汚れた場合、シンナー、石油、ガソリンなどでふかないでください。本製品を傷めます。
- ファンに金属などの異物が入らないように注意してください。羽が破損する原因になります。

誤った取扱をした際に、使用者が死亡または重傷を負ったり、物的損害を負う可能性が想定される内容

- 投げたり、転倒・落下などの強い衝撃を与えたりしないでください。発熱、発火、破裂の原因になります。
- ウェアを落下させる、叩く、投げる、踏みつける等の行為は絶対にしないでください。また、ケーブルを持って運んだり、引っ張ったり、重いものを載せないでください。火災や断線の原因になります。
- ケーブルを加工したり、傷をつけたりしないでください。ケーブルを差したまま、収納したり、持ち運びをしないでください。

修理のご依頼の場合は、お手数ですが下記にご記入の上、製品に添付してください。

本製品は、本紙、取扱説明書に基づく正常な使用状態での故障などにつき、お買い求めの日から1年間は無償で修理いたします。修理をご依頼の際は、ご面倒でもこの保証書に必要事項（お買上日、ご住所、お名前、電話番号、できるだけ詳しい故障状況）をご記入の上、販売証明書など、お買い上げ日の確認できる書類を添付し、お買い求めの販売店にご依頼ください。

品名	アイスマンハイブリッドエアー
お買上げ日	年 月 日
お客様	ご住所 〒
	お名前 お電話 ()
故障状況	
販売店	

レシート添付欄

送付の際は以下の送り先でお願い致します。

〒435-0056 静岡県浜松市中央区小池町2642
山真製鋸(株) 水冷服修理係 TEL:053-468-6380