


# オールダイヤモンド D8/D12 (窯業系サイディング用)



■集塵丸鋸



高級感ある  
New パッケージ



- 窯業系サイディングを 8 P / 12 P の  
高品質ダイヤモンドチップで美しく快適にカット！
- 静音・制振レーザースリット入りでさらに切断性能が UP しました。
- 高級感ある吊り下げ式の新パッケージ。

特殊振動吸収樹脂圧入  
静音・制振  
レーザースリット入り



切断適合材料  
 ■窯業系サイディング材  
 ■石膏ボード  
 ■化粧せつこうボード  
 ■スレート波板  
 ■ケイカルボード

## オールダイヤモンド(窯業系サイディング用)

品番	外径 (mm)	中心穴径 (mm)	切削幅(刃厚) (mm)	刃数 (P)	最高使用回転速度 Nmax (rpm)	レーザー	適合機種	JANコード
CYT-YSD-80D8	80	20	1.8	8	13,000	有	集	4534587 090803
CYT-YSD-100D8	100	20	1.8	8	13,000	有	集	4534587 091008
CYT-YSD-110D8	110	20	1.8	8	13,000	有	集	4534587 091107
CYT-YSD-125D8	125	20	1.8	8	10,000	有	集	4534587 091251
CYT-YSD-100D12	100	20	1.8	12	13,000	有	集	4534587 091015
CYT-YSD-125D12	125	20	1.8	12	10,000	有	集	4534587 091268

# 適合機種凡例／機種説明／注意事項

## ■適合機種凡例／機種説明

本カタログでは、各チップソーごとに **高ト** **集** **卓** **切** **高チ** **低チ** **防** **丸** **専** **ス** **充** **グ** **深切** の記号で、適合機種を確認できる様にしてあります。ご注文の際に、ご確認ください。

### 高速トイシ切断機

**高ト**



■砥石(トイシ)切断機。鋼材等を切断する時に用います。  
■砥石を、チップソーに付け替えてご使用ください。  
【主な刃外径(mm)】:305-355など  
【回転数】:3,600~3,800rpm

### 集じんマルノコ

**集**



■集塵機接続用丸のこ。  
■主にサイディングなど切粉が出る材料用のマルノコです。  
【主な刃外径(mm)】:80-100-110-125-185など  
【回転数】:6,000~13,000rpm

### 電動マルノコ 深切りマルノコ

**丸**



■鉄・木工・その他部材のカットに最も多く利用されている丸のこ。  
■内径穴20mmのもの主流ですが、25穴の機種もあります。  
■より深く切断可能な深切りタイプの電動マルノコ  
【主な刃外径(mm)】:145-148-165-190-203-216-280-335など  
【回転数】:2,000~6,000rpm

**深切**

### 防じんマルノコ

**防**



■防じんカバーの付いたチップソー切断機。  
■主に軟鋼材等を切断するときに用います。  
【主な刃外径(mm)】:110-180-185  
【回転数】:5,000~7,000rpm

### 卓上マルノコ


**卓**



■主に木工切断用の卓上型マルノコ切断機。45度切りや、ターンテーブルの回転により角度切りが可能。幅木、回り縁などの内装材の切断に用いる。  
【主な刃外径(mm)】:216-260-335-380など  
【回転数】:3,000~5,000rpm

### スライドマルノコ

**ス**



■卓上マルノコに、スライド機構が加わった、長尺材のカットも可能な切断機。  
■刃外径が190などのコンパクト設計な機種もあります。  
【主な刃外径(mm)】:190-216-260-305など  
【回転数】:3,000~5,000rpm

### 切断機

**切**



■工場据置型のチップソー切断機。  
■パネル切断機、万能機、マルノコ型等の切断機があります。  
【主な刃外径(mm)】:206-335-305-405など

### 高速チップソー専用機

**高チ**



■チップソー専用機。軟鋼材等を切断する時に用います。  
■薄物から中厚の軟鋼材を切断するときに、威力を発揮します。  
【主な刃外径(mm)】:165-180-305-310  
【回転数】:3,600~8,000rpm

### 低速チップソー専用機

**低チ**



■チップソー専用機。軟鋼材等を切断する時に用います。  
■厚い軟鋼材を切断するときに、威力を発揮します。  
【主な刃外径(mm)】:305-355-405  
【回転数】:800~1,500rpm

### グラインダー

**グ**



■手持ち型のグラインダー。ディスクグラインダーとも呼ばれます。  
■トイシをチップソーに付け替えてご使用する場合は、▲警告:必ず機械指定の安全カバーご使用ください。切断材は固定し、防じんメガネ等をご使用ください。  
【主な刃外径(mm)】:110  
【回転数】:7,000~12,000rpm

### 充電マルノコ


**充**



■コードレスタイプの充電式のマルノコ工具。  
■木工用だけではなく金属用もあります。  
【主な刃外径(mm)】:110-180-165-190  
【回転数】:2,000~4,000rpm

### 専用機

**専**



■各部材用、または専門工具として製造された機種。  
■内径穴、外径とも、多種に渡ってあります。  
■鉄筋冷間直角切断機等  
■メトリター(溝切りカッター)等

■木工用チップソー・パネル材用チップソーの切断性能・用途目安は下記のとおりです。※外径により刃数は変わります。

- 刃数40P=荒切り用チップソー:一般木材・集成材・パネル材の荒切り
- 刃数52P=造作用チップソー:一般木材・集成材・パネル材等の造作切断
- 刃数60P以上=精密切断用チップソー:一般木材・集成材・パネル材等の精密切断

※チップの材質、刃型形状、組刃パターン(5対1組刃など)、レーザースリットなどにより、切断性能・耐久性が変わります。

## お取扱いの 注意事項



**ご使用の際には、必ず 保護メガネ・防塵マスク・作業用皮手袋・作業着などを着用し、安全に心がけてください。**

- 刃物のお取扱いの際には、ご使用になる機械の取扱説明書を、よくお読みください。
- 替刃の作業時には、必ず機械の電源をコンセントから抜いてから行ってください。■電動工具への取付け前に必ず鋸の回転方向をご確認ください。
- 運転前に、電動工具のフランジをしっかりと締め、異音や振動がないかを確認し、電動工具の回転を充分に上げてから切断を開始してください。
- 切断材料は確実に固定してください。固定が不完全ですと刃先が破損したり、切断材料が飛び出す恐れがありますのでご注意ください。



安全上のご注意

ケガなど事故を未然に防ぐため、ご使用前に「お取扱いの注意事項」および、ご使用になる機械の「取扱説明書」をすべてお読みの上、指示に従って正しくご使用してください。

●特注品の製作も承っています。○レーザースリット消音加工 ○フッ素加工 ○特殊外径・内径品など

※掲載商品の仕様及びパッケージなど改良の為、予告なく変更する場合がございます。

※掲載の製品写真は、印刷の関係で実際とは異なる場合がございます。

※商品のご注文・お問い合わせは、弊社営業または、各代理店窓口にて承っております。